

# BOOM*band*

## Gebruikershandleiding



smart move.

Dutch - CJA33NCALAEA

ALCATEL  
onetouch.

1	Uw BoomBand.....	3
2	Koppelen.....	6
3	Wandelingen bijhouden.....	9
4	Slaap bijhouden .....	11
5	Oproepherinneringen.....	13
6	Waarschuwing voor verbinding verbreken .....	14
7	Stil alarm.....	15
8	ROM-upgrade.....	16
9	APK-upgrade .....	16
	Problemen oplossen.....	17
	Adviezen voor veilig gebruik.....	18
	Algemene informatie.....	19
	Garantie .....	21

## 1.1 Inhoud van de doos

De doos met uw BoomBand bevat:

- Corebox
- Polsband
- Oplader
- Gebruikershandleiding van de BoomBand



Corebox



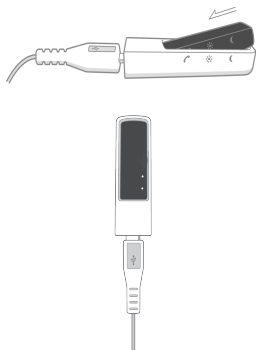
Oplader



Polsband

## 1.2 Uw BoomBand opladen

Plaats de Corebox in de oplader, zoals aangegeven met de pijl in de volgende afbeelding. Lijn de symbolen op de Corebox uit met die op de oplader.



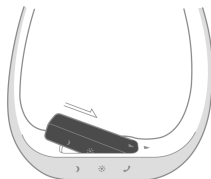
- Vooropladen: als de accu van de BoomBand helemaal leeg is, gaan de LED-lampjes pas branden na enkele minuten opladen.
- Opladen: de LED-lampjes gaan achtereenvolgens branden op uw BoomBand en knipperen voortdurend.
- Volledig opgeladen: vijf lampjes branden en knipperen.

Accutype	Standby-tijd	Oplaadtijd
Lithium-polymeer-accu	3-5 dagen	Ongeveer 1,5 uur

## 1.3 Installatie

Plaats het ene uiteinde van de Corebox in de polsband, zoals aangegeven met de pijl in de onderstaande afbeelding, en druk de Corebox vervolgens helemaal in de polsband.

Voer de stappen in omgekeerde volgorde uit om de Corebox te verwijderen.




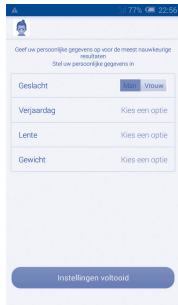
# 2 Koppelen

De BoomBand is compatibel met mobiele apparaten die Bluetooth 4.0 LE ondersteunen (Android 4.3 en hoger).

De BoomBand ondersteunt momenteel de volgende modellen: ALCATEL ONETOUCH IDOL 2 S, ALCATEL ONETOUCH IDOL X+, ALCATEL ONETOUCH IDOL 2 MINI, ALCATEL ONETOUCH IDOL 2 MINI S.

## 2.1 Eerste koppeling

- Download BoomBand Life  van <http://www.alcatelonetouch.com>. (BoomBand Life is vooraf geïnstalleerd op de ALCATEL ONETOUCH Idol X+.)
- Nadat u de app hebt geïnstalleerd en gestart, wordt u gevraagd de onderstaande persoonlijke gegevens in te stellen:



71% 22:56

Geef uw persoonlijke gegevens op voor de meest nauwkeurige resultaten.  
Stel uw persoonlijke gegevens in

Geslacht  Mann  Vrouw

Verjaardag Kies een optie

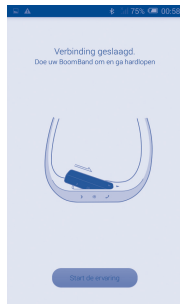
Lente Kies een optie

Gewicht Kies een optie

Instellingen voltooid

- Wanneer u de BoomBand wilt koppelen, wordt u gevraagd Bluetooth in te schakelen (indien uitgeschakeld) en wordt vervolgens naar BoomBand-apparaten gezocht.

- BoomBand Life geeft een verzoek weer om te koppelen met BoomBand-apparaten in de buurt en herinnert u eraan twee keer tegen de BoomBand te tikken voor bevestiging. De vijf LED-lampjes knipperen achtereenvolgens.
- Wanneer de BoomBand is gekoppeld, trilt deze één keer en gaan alle vijf lampjes branden. "**Verbinding geslaagd.**" wordt weergegeven.



Tijdens de eerste koppeling moeten ten minste twee LED-lampjes branden. U kunt de Corebox het beste opladen tijdens de eerste koppeling.

## 2.2 Gekoppelde telefoons wisselen

- In de hoofdinterface van BoomBand Life wordt u gevraagd Bluetooth in te schakelen (indien uitgeschakeld) en wordt vervolgens naar BoomBand-apparaten gezocht.
- Als u de gekoppelde telefoon wisselt, worden alle gegevens die zijn opgenomen via de BoomBand, opgeslagen op de oude telefoon en worden nieuwe gegevens gegenereerd op de nieuwe gekoppelde telefoon.

## 2.3 BoomBand-apparaten wisselen

Als u uw BoomBand wilt wisselen, ontkoppelt u het oude apparaat en voegt u vervolgens het nieuwe apparaat toe. Zo zorgt u ervoor dat BoomBand Life normaal blijft werken.

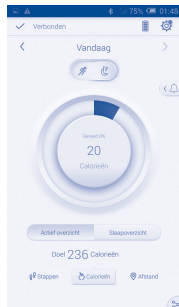
# 3 Wandelingen bijhouden

Uw BoomBand is ontworpen om uw activiteitsgegevens bij te houden op basis van het specifieke doel dat of de specifieke waarde die u definieert.

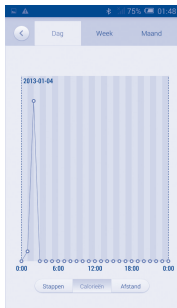
Als uw BoomBand op standby staat, kunt handmatig schakelen tussen de slaap- en activiteitsstand door zes keer tegen de BoomBand te tikken. Als de activiteitsstand van de BoomBand wordt geactiveerd, trilt de BoomBand één keer en knippert de indicator  drie keer.

Uw BoomBand kan:

- Wandelactiviteiten correct herkennen. De standby-tijd in deze stand is gewoonlijk drie tot vijf dagen.
- Het aantal verbrande calorieën tellen.
- De wandelafstand meten.



- Als de BoomBand op standby staat en u twee keer tegen de BoomBand tikt, gaan de LED-lampjes branden om aan te geven hoe dicht u bent bij het behalen van uw doel. Elke volledig brandende indicator staat voor 20% van uw totale doel. Het laatste lampje knippert en gaat na vijf seconden uit.
- Als het doel is behaald, knippen de vijf LED-lampjes drie keer vanaf de buitenkant naar het midden om u te feliciteren.
- U kunt activiteitsgrafieken voor dag/week/maand bekijken. Tik op een punt om specifieke stappen te bekijken en veeg naar links of rechts om de grafieken van eerdere dagen te bekijken.



We raden u aan snel met twee vingers middenvoor op de polsband te tikken. Probeer het opnieuw als de eerste keer tikken mislukt.

## 4 Slaap bijhouden

Uw BoomBand kan uw slaappatroon bijhouden.

Als uw BoomBand op standby staat, kunt handmatig schakelen tussen de slaap- en activiteitsstand door zes keer tegen de BoomBand te tikken. Als de slaappostand van de BoomBand wordt geactiveerd, trilt de BoomBand één keer en knippert de indicator ( drie keer.

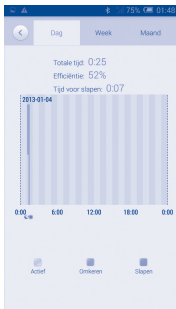
Uw BoomBand kan:

- Uw totale slaaptijd meten.
- Uw slaapstatus detecteren (zoals wakker, omdraaien in bed en slapend).



- U kunt slaapgrafieken voor dag/week/maand bekijken. Veeg naar links of rechts om de grafieken van eerdere dagen te bekijken.

Wanneer u wakker wordt, tikt u op de BoomBand om over te schakelen naar de activiteitsstand en gegevensnauwkeurigheid te waarborgen.




BoomBand Life registreert alleen de langste slaaptijd als de slaapstand meerdere keren op één dag wordt gestart.

### Slaapstandsynchronisatie

U kunt deze functie inschakelen via **Meldingsinstellingen**, zodat de stille stand van uw mobiele telefoon wordt geactiveerd wanneer uw BoomBand overschakelt naar de slaapstand.

## 5 Oproepherinneringen

Uw BoomBand kan u herinneren aan alle inkomende oproepen als u **Oproepherinneringen** inschakelt in de instellingen van BoomBand Life. De herinneringen zijn standaard uitgeschakeld.

- Als u een inkomende oproep ontvangt, trilt de BoomBand één keer en knippert de indicator  snel zes keer achter elkaar.
- Uw BoomBand kan u herinneren aan alle oproepen of aan oproepen van VIP-contacten. U kunt maximaal vijf VIP-contacten toevoegen.
- U kunt de melding stoppen door twee keer op de BoomBand te tikken.
- Deze functie is alleen beschikbaar wanneer de BoomBand en mobiele telefoon beveiligd zijn verbonden.

## 6 Waarschuwing voor verbinding verbreken

Schakel **Waarschuwing voor verbinding verbreken** in de instellingen van BoomBand Life in. Deze functie is standaard uitgeschakeld. Als uw BoomBand zich op een bepaalde afstand van uw mobiele telefoon bevindt, gebeurt het volgende:

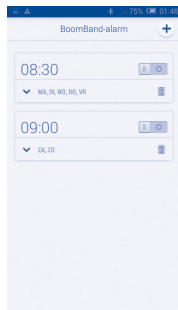


- Als de afstand tussen de BoomBand en uw mobiele telefoon groter is dan de veilige afstand, trilt de BoomBand drie keer twee keer en knipperen de vijf lampjes achtereenvolgens.
- U kunt de melding stoppen door twee keer op de BoomBand te tikken.

## 7 Stil alarm

Uw BoomBand kan rustig trillen om u te wekken of een melding te geven nadat u **BoomBand-alarms** hebt ingesteld in de instellingen van BoomBand Life.

- De BoomBand trilt zes keer twee keer wanneer u op een opgegeven tijdstip wilt worden gewekt.
- U kunt het alarm stoppen door twee keer op de BoomBand te tikken.





## 8 ROM-upgrade

- BoomBand Life heeft een ingebouwd ROM-geheugen en als er verbinding is gemaakt met de BoomBand, wordt de ROM-versie onmiddellijk gecontroleerd.
- Als de ROM-versie nieuwer is dan die van de BoomBand, wordt een rode stip weergegeven op het pictogram Instellingen  van het hoofdscherm en bij de optie **Mijn apparaten**.
- U kunt zelf bepalen of u de versie wilt upgraden.
- Na de upgrade moet u **Opnieuw** selecteren om weer verbinding met de BoomBand te maken.
- De upgrade kan alleen worden uitgevoerd als de BoomBand volledig is opgeladen.

## 9 APK-upgrade

- Wanneer u BoomBand Life voor het eerst opent via een Wi-Fi-verbinding, wordt op de server gecontroleerd of er een nieuwere APK-versie beschikbaar is.
- Als er een nieuwere versie wordt gevonden, wordt een dialoogvenster weergegeven met de vraag of u de versie wilt downloaden.
- Dit dialoogvenster wordt niet alleen weergegeven wanneer u een nieuwere versie van de APK kunt downloaden.
- U kunt ook controleren op een nieuwe versie via de optie **Instellingen****Versiecontrole** als er geen Wi-Fi-verbinding beschikbaar is, maar de dataverbinding is geactiveerd.

## Problemen oplossen

Bekijk de onderstaande instructies voordat u contact opneemt met onze klantenservice:

### 1. Problemen met koppelen

Aangezien er signaalstoring kan optreden bij Bluetooth-verbindingen, kan de per geval verschillen hoe lang het koppelen duurt. Als het koppelen blijft mislukken, probeert u de volgende suggesties voordat u weer verbinding maakt:

- A. Start Bluetooth opnieuw.
- B. Start uw mobiele telefoon opnieuw op.
- C. Controleer of de telefoon is opgeladen.
- D. Meld u af bij uw BoomBand en meld u weer aan.

### 2. Accu niet opgeladen

Controleer of de Corebox correct in de oplader is geplaatst (bekijk de afbeelding in gedeelte 1.2).

Als de accu volledig leeg is, wordt eerst de vooroplaadstand geactiveerd. Nadat u de accu drie tot vijf minuten hebt opgeladen, wordt de normale oplaadstand geactiveerd (de oplaadlampje gaat normaal branden).

### 3. De trilfunctie en LED-lampjes werken niet

Laad de accu op, controleer of deze correct werkt en start het koppelen. Als het koppelen mislukt, bekijkt u het gedeelte "Problemen met koppelen". Als het koppelen kan worden voltooid, controleert u de lampjes en de trilfunctie door tegen het apparaat te tikken.

4. Onverwacht trillen of knippen: dit kan worden veroorzaakt door een verkeerde bediening.

### 5. Fabrieksinstellingen herstellen

Als u uw probleem niet kunt verhelpen aan de hand van de bovenstaande instructies, kunt u proberen uw Corebox opnieuw in te stellen. Plaats de Corebox in de oplader en steek een paperclip of vergelijkbaar voorwerp in de reset-opening. Duw het voorwerp enigszins in de opening totdat u een klik hoort. Alle vijf LED-lampjes knippen tegelijk en vervolgens gaat het eerste lampje knippen.

# Adviezen voor veilig gebruik

We raden u aan alle veiligheidsinformatie te lezen voordat u de BoomBand gebruikt. De fabrikant van de BoomBand is niet aansprakelijk voor schade als gevolg van onjuist gebruik of het niet naleven van de instructies in deze handleiding.

Lees de onderstaande instructies zorgvuldig door en volg deze op:

- Let op waarschuwingen die worden weergegeven.
- Probeer de Corebox niet te openen. Als u het product verkeerd gebruikt, kunnen het product en de accu gevaarlijk zijn voor het menselijk lichaam en het milieu.
- Verstoor de normale werking van de BoomBand niet.
- Reinig de BoomBand niet met bijtende schoonmaakmiddelen.
- Plaats de BoomBand niet in een afwasmachine, wasmachine of wasdroger.
- Stel de BoomBand niet bloot aan extreme temperaturen.
- Stel de BoomBand niet langdurig bloot aan direct zonlicht.
- Plaats de BoomBand niet in de buurt van vuur.
- Gooi de BoomBand niet in het vuur. Hierdoor kan de accu ontploffen.
- Probeer de BoomBand niet uit elkaar te halen. De onderdelen kunnen niet worden gerepareerd.
- Houd de BoomBand buiten het bereik van kinderen en laat ze hier niet mee spelen. Kinderen kunnen stikken in de kleine onderdelen.

# Algemene informatie

- **Internetadres:** <http://www.alcatelontouch.com>
- **Adres** Room 1910-12A, Tower 3, China HK City, 33 Canton Road, Tsimshatsui, Kowloon, Hongkong

## CE | 588

Deze telefoon voldoet aan de essentiële eisen en andere relevante bepalingen van Richtlijn 1999/5/EG. De volledige Verklaring van Overeenstemming voor uw BoomBand kan worden verkregen via onze website: [www.alcatelontouch.com](http://www.alcatelontouch.com).

### • LICENTIES



De term Bluetooth en de Bluetooth-logo's zijn eigendom van Bluetooth SIG, Inc. en worden door TCT Mobile Limited en zijn dochterondernemingen in licentie gebruikt. Andere handelsmerken en handelsnamen zijn eigendom van de respectieve eigenaren.

## **BoomBand Bluetooth-verklaring ID B022075**

## • Informatie over regelgeving

De volgende goedkeuringen en kennisgevingen zijn van toepassing in de aangeduide regio's.

TCT Mobile

TCT Mobile Europe SAS  
55 Avenue des Champs Parnoux,  
Immeuble Le Caprice 92000 Nanterre, Frankrijk  
+33 1 46 12 81 30

### EG Verklaring van overeenstemming

Product:	Verbonden jobcard met Bluetooth-technologie
Productidentificatie:	Boordbord type 5M01
№:	TCT Mobile Europe SAS 55 Avenue des Champs Parnoux 92000 Nanterre Frankrijk
Verklaren onder onze eigen verantwoordelijkheid dat het hierboven genoemde product voldoet aan de van toepassing zijnde essentiële eisen van de richtlijn 1999/5/EG en dat alle vereiste radioapparatuur zijn uitgevoerd. Conformiteitsbeoordelingsprocedure - bijlage IV van de richtlijn.	
Toepasselijke normen:	<ul style="list-style-type: none"><li>- Artikel 3.1.A (bescherming van de gezondheid en veiligheid van de gebruiker) - EN 60950-1:2006 - A11:2005 - A11:2010 - A12:2011 - EN 50 371: 2002, Aanduiding van de staat 7899219/EG (j.d.99)</li><li>- Artikel 3.1.s (beschermingsgrenzen met betrekking tot elektromagnetische compatibiliteit) - EN 301 488-1 + 1.3.2 (2011/65), EN 301 488-17 + 2.2.1 (2006/65)</li><li>- Artikel 3.2 (effectief gebruik van spectrum om schadelijke storing te voorkomen) - EN 300 328 v1.3.1 (2006/10)</li></ul>
Dit product voldoet ook aan de van toepassing zijnde vereisten van de volgende richtlijnen:	<ul style="list-style-type: none"><li>- richtlijn 2011/65/EU (RoHS - beperking van het gebruik van bepaalde gevaarlijke stoffen)</li></ul>
De laders die bij dit product zijn geleverd, zijn ook in overeenstemming met de van toepassing zijnde vereisten van de richtlijn 2006/12/EG (verbruiksefficiënte producten).	
Conformiteit van dit product is gecontroleerd door de volgende Aangemelde instantie van richtlijn 1999/5/EG:	
American Certification Body, Inc. Suite C115, Whitehall Avenue #751, 22101 Vierthel, Virginia, Verenigde Staten Identificatienummer: 1558	CE 1588
Datum: 2014-08-13	
Handtekening:	
TCT Mobile Europe SAS   Deputy General Manager/EMEA	

TCT Mobile Europe SAS - Siège social: 55 Avenue des Champs Parnoux, Immeuble Le Caprice 92000 Nanterre (France)  
SAS au capital de 23 531 072 euros - RCS Nanterre B 440 038 222 - Siret 440 038 222 000 30 APE: 4602Z

# Garantie

We proberen consumenten meerwaarde te bieden. Ook willen we de rechten van consumenten beter beschermen. Lees daarom de volgende punten zorgvuldig door om onduidelijkheid over de garantie te voorkomen:

De garantie van uw BoomBand dekt alle defecten die kunnen optreden tijdens normaal gebruik gedurende de garantieperiode van twaalf (12) maanden vanaf de datum van aankoop zoals vermeld op uw originele factuur. (De garantieperiode kan verschillen afhankelijk van uw land.)

Binnen garantieperiode vallen schade en defecten die volgens bevoegde technici voortkomen uit normaal gebruik, onder de gratis reparatieservice die wordt geleverd door het bedrijf. In de volgende situaties mag het bedrijf kosten in rekening brengen of weigeren de reparatie uit te voeren.

- Schade die per ongeluk of door verkeerd gebruik wordt veroorzaakt.
- Wanneer het product is getest, gerepareerd of gedemonteerd door de klant of wanneer de klant niet-bevoegde personen toestemming heeft gegeven om dit te doen.
- Schade die wordt veroorzaakt door gebruik van of verbinding met niet-officiële accessoires.

ALCATEL is een handelsmerk van ALCATEL-Lucent en wordt onder licentie gebruikt door TCT Mobile Limited.

© Copyright 2014 TCT Mobile Limited  
Alle rechten voorbehouden

TCT Mobile Limited behoudt  
zich het recht voor om materiaal  
of technische specificaties  
zonder voorafgaande kennisgeving te wijzigen.