

kobo forma

QUICK START GUIDE

Guide de démarrage rapide

Breve guida introduttiva

Guía de inicio rápido

Guia de início rápido

Schnellstartanleitung

Snelstart gids

Hızlı Başlama Kılavuzu

Snabbstartsguide

Opstartsvejledning

Pikakäynnistysopas

Hurtigstartguide

クイックスタートガイド

快速入門指南

快速启动指南

Set up your eReader

Configurez votre liseuse

Configura il tuo eReader

Configura tu eReader

Configurar o seu eReader

Configure o seu eReader

Richten Sie Ihren eReader ein

Je eReader instellen

Configurar tu eReader

eOkuyucunuzu kurun

Installera din E-läsare

Konfigurera din e-læser

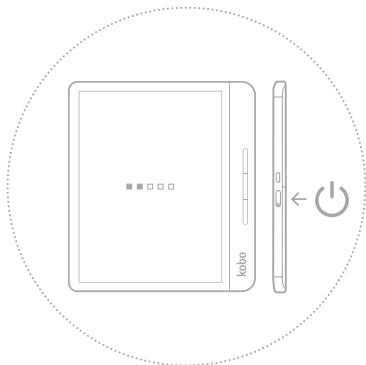
E-lukulaitteen käyttöönnottoasetukset

Sett opp e-bokleseren

eReader をセットアップ

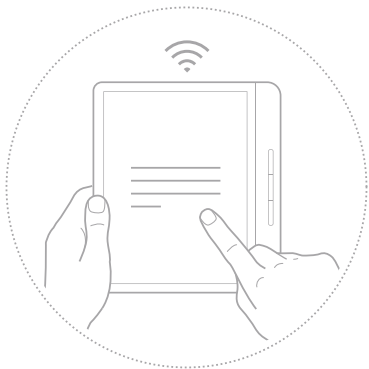
設定您的 eReader

设置电子阅读器



1 Press and hold the power button to start or turn off your eReader.

Appuyez longuement sur le bouton d'alimentation afin d'allumer ou d'éteindre votre liseuse · Tieni premuto il pulsante di accensione per accendere o spegnere il tuo eReader · Mantén pulsado el botón de encendido para encender o apagar tu eReader · Mantén presionado el botón de encendido para encender o apagar tu eReader · Prima e mantenha pressionado o botão de ligar/desligar para ligar ou desligar o seu eReader · Mantenha pressionado o botão de ligar/desligar para iniciar ou desativar seu eReader · Halten Sie den Ein/Aus-Schalter länger gedrückt, um Ihren eReader ein- oder auszuschalten · Houd de aan/uit-knop ingedrukt om je eReader in of uit te schakelen · eOkuyucu'nuzu başlatmak veya kapatmak için güç düğmesini basılı tutun · Håll strömknappen intryckt för att starta eller stänga av din läsplatta. Tryk og hold tænd/sluk-knappen for at tænde eller slukke din e-bogslæser · E-lukulaite käynnistetään tai sammutetaan painamalla ja pitämällä virtapainiketta painettuna · Trykk og hold inne strömknappen for å starte eller skru av din eReader · 電源をオンまたはオフにするには、電源ボタンを長押しします。・長按電源按鈕以開啟或關閉 eReader · 按住电源按钮启动或关闭您的 eReader。



2 Connect to Wi-Fi and follow set-up instructions.

Connectez-vous au Wi-Fi et suivez les instructions de configuration.

Collegati a una rete Wi-Fi e segui le istruzioni per la configurazione.

Conéctate a una red Wi Fi y sigue las instrucciones de configuración.

Ligue à rede Wi-Fi e siga as indicações de configuração.

Conecte-se ao Wi-Fi e siga as instruções de configuração.

Verbinden Sie sich mit WLAN und befolgen Sie die Einrichtungsanweisungen.

Maak verbinding met Wi-Fi en volg de instructies voor configuratie.

Conéctate a la red Wi-Fi y sigue las instrucciones de configuración.

WiFi bağlantısı yapın ve kurulum talimatlarını izleyin.

Anslut till Wi-Fi och följ instruktionerna.

Forbind til wi-fi, og følg opstillingsvejledningen.

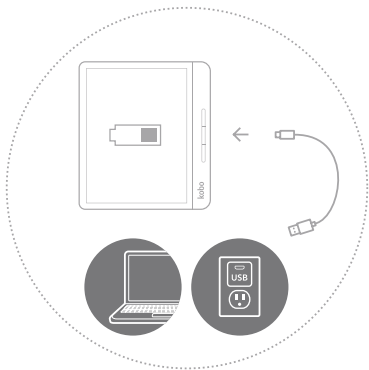
Kytke laite langattomaan Internet-yhteyteen ja noudata asetusohjeita.

Koble til WiFi og følg instruksjonene for oppsett.

WiFiに接続して、セットアップの手順に従ってください。

連接 Wi Fi 並按照設定指示進行操作。

连接至 Wi Fi，然后遵照设置说明。



If necessary, charge by connecting to a power source.

Si nécessaire, rechargez en connectant à une source d'énergie.

Se necessario, carica collegandolo a una fonte di alimentazione.

Cuando sea necesario, cárgalo conectándolo a una fuente de energía.

En caso de ser necesario, cárgalo conectándolo a una fuente de poder.

Se necessário, carregue ligando a uma fonte de energia.

Se necessário, carregue conectando a uma fonte de alimentação.

Wenn nötig, können Sie ihn an einer Stromquelle aufladen.

Laad het apparaat indien nodig op door hem aan te sluiten op een stroombron. Gereki-yorsa, bir güç kaynağına bağlayarak şarj edin.

Ladda vid behov genom att ansluta till en strömkälla.

Om nødvendig oplader du ved at koble til en strømkilde.

Laitte ladataan tarvittaessa kytkemällä se virtalähteeseen.

Om nødvendig lader du opp ved å koble til en strømkilde.

必要に応じて、電源に接続して充電します。

若有需要，請連接電源以充電。

如有必要，請连接到电源进行充电。



Looking for more information?

Vous recherchez plus d'informations?

Stai cercando maggiori informazioni?

¿Buscas más información?

Está à procura de mais informação?

Procurando mais informações?

Benötigen Sie weitere Informationen?

Ben je op zoek naar meer informatie?

¿Buscas obtener más información?

Daha fazla bilgi mi gereklî?

Vill du ha mer informasjon?

Ønsker du flere opplysninger?

Tarvitsetko lisätietoja?

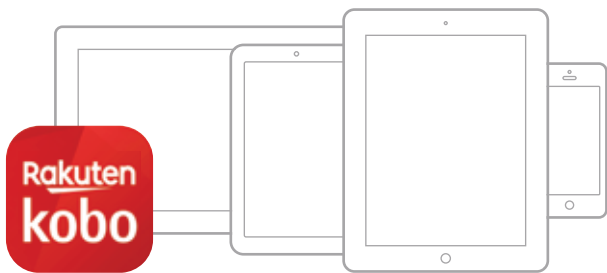
Ser du etter mer informasjon?

他の情報をお探しですか？

尋找更多資訊？

正在寻找更多信息？

kobo.com/help >



Download the free Kobo App

Enjoy reading on your
smartphone or tablet

kobo.com/apps >

Télécharger l'application Kobo gratuite

Profitez de vos lectures sur
smartphone ou tablette

Scarica l'app Kobo gratuita Leggi sul tuo smartphone o tablet

Descargar la aplicación Kobo gratuita

Disfruta leyendo en tu smartphone
o tableta

Descargar la aplicación Kobo gratis

Disfruta de leer en tu smartphone
o tableta

Descarregue a Aplicação Kobo gratuita

Desfrute da leitura no seu
smartphone ou tablet

Baixe o aplicativo Kobo grátis

Desfrute de suas leituras no
smartphone ou tablet

Laden Sie die kostenlose Kobo App herunter

Viel Spaß beim Lesen auf Ihrem
Smartphone oder Tablet

Download de gratis Kobo- app

Geniet van lezen op je smartphone
of tablet

Ücretsiz Kobo Uygulamasını indir

Akıllı telefonunuzda veya
tabletinizde okumanın keyfine varın

Ladda ned den kostnadsfria Kobo-appen

Läs på din smartphone eller
surfplatta

Download den gratis Kobo app

God fornøjelse med læsningen på din
smartphone eller tablet

Lataa ilmainen Kobo-sovellus Nauti lukemisesta älypuhelimellasi tai tabletillasi

Last ned den gratis Kobo- appen

Benytt deg av muligheten til å lese på
din smarttelefon eller ditt nettbrett

Kobo アプリをダウンロード

スマートフォンまたはタブレットで読書
をお楽しみください

下載免費 Kobo 應用程式

在智慧型手機或平板電腦上享受閱讀
的樂趣

下載免費的 Kobo 应用程序

在自己的智能手机或平板电脑上享受
阅读